

# Milwaukee®

Nothing but **HEAVY DUTY.**™



SCANNEZ  
ICI POUR  
DÉCOUVRIR  
NOTRE  
GAMME

## ÉQUIPEMENT POUR EXTÉRIEURS ET ESPACES VERTS

[milwaukeetool.be](https://milwaukeetool.be)

**NOUVEAU**

# REDLITHIUM™ FORGE™

**M18**

**PLUS DE PUISSANCE | CHARGE PLUS RAPIDE | DURÉE DE VIE AMÉLIORÉE**



**1 NOUVELLES TECHNOLOGIES DE CELLULES**

**2 NOUVELLE GÉNÉRATION D'ÉLECTRIQUE**

**3 REFONTE INTERNE**

**4 PROTECTION AVANCÉE**

**COMPARAISON DES TEMPS DE CHARGE**



M18 FB6 4932492533 | M18 FB12 4932492651 | M18 FB8 4932492131 | M18 HB5.5 4932464712 | M18 HB3 4932471069 | M18 B5-CR 4932479265 | M18 B5 4932430483 | M18 B4 4932430063 | M18 B2 4932430062

**M18™ SUPER CHARGEUR RAPIDE DOUBLE**

M18 DBSC  
ART.# 4932492531

15 MIN | 35 MIN | 35 MIN | 25 MIN | 25 MIN | 42 MIN | 42 MIN | 36 MIN | 16 MIN

25 MIN | 45 MIN | 45 MIN | 35 MIN | 35 MIN | 59 MIN | 59 MIN | 52 MIN | 26 MIN

**M12™ - M18™ CHARGEUR RAPIDE**

M12-18 FC  
ART.# 4932451079

60 MIN | 130 MIN | 87 MIN | 60 MIN | 36 MIN | 59 MIN | 59 MIN | 52 MIN | 26 MIN

**M12™ - M18™ CHARGEUR**

M12-18 C  
ART.# 4932352959

115 MIN | 250 MIN | 167 MIN | 115 MIN | 65 MIN | 100 MIN | 100 MIN | 80 MIN | 40 MIN

JUSQU'À 80%

JUSQU'À 100%

JUSQU'À 100%

JUSQU'À 100%

**NOUVEAU**

**M18 SUPER CHARGEUR DOUBLE**



M18 DBSC  
ART.# 4932492531

**15 MIN SUPERCHARGE**

JUSQU'À 80 % AVEC LA BATTERIE M18™ REDLITHIUM™ FORGE 6.0 AH



Un système de refroidissement actif qui refroidit à grande vitesse les batteries COOL-CYCLE™. Le système de refroidissement améliore la gestion thermique, en aidant les batteries à refroidir pendant la charge, réduisant ainsi les temps d'arrêt sur le terrain.



# NOUVELLE GÉNÉRATION

**M18 FUEL**

DRIVEN TO OUTPERFORM.™

## LIMITES REDÉFINIES

**M18 FUEL™ NOUVELLE GÉNÉRATION.  
PLUS COMPACTE. UNE PRÉCISION INÉGALÉE.  
PERFORMANCE REDÉFINIE.**

M18 FUEL™ Nouvelle Génération, plus compacte, plus puissante, la gamme est parfaite pour les zones difficiles d'accès et idéale pour le travail en hauteur grâce à sa taille et son poids réduits, son équilibre et son ergonomie.

Testez la Nouvelle Génération M18 FUEL™, et changez vos attentes en matière d'outils 18 V.



**DÉCOUVREZ  
LA**

**NOUVELLE GÉNÉRATION**


**MOTEUR  
BRUSHLESS  
POWERSTATE™**



**ÉLECTRONIQUE  
INTELLIGENTE  
REDLINK PLUS™**



**BATTERIE  
REDLITHIUM™**



**PLUS COMPACTE.**

**PRÉCISION INÉGALÉE.**

**PERFORMANCE REDÉFINIE.**



**ZERO**  
EMISSIONS IN USE

# L'ALTERNATIVE AU THERMIQUE

Conscient des enjeux liés aux performances des outils thermiques, MILWAUKEE® répond aux attentes des professionnels tout en éliminant les impacts environnementaux liés aux émissions, au bruit, aux vibrations, à l'entretien des outils ainsi qu'au risque de déversement de liquides dangereux.



## ZÉRO ÉMISSIONS. ZÉRO COMPROMIS.

GARANTIR QUE NOS UTILISATEURS PUISSENT TRAVAILLER EN TOUTE SÉCURITÉ, AVEC UNE MEILLEURE DURABILITÉ ET PRODUCTIVITÉ.

L'UE VISE LA NEUTRALITÉ CLIMATIQUE D'ICI  
**2050**



**PERFORMANCE ÉQUIVALENTE AU THERMIQUE**



**FAIBLES NUISANCES SONORES**



**PAS D'ESSENCE OU D'ÉMISSIONS**



**MOINS DE TEMPS D'ARRÊT**



**AMÉLIORE LA SÉCURITÉ SUR LE CHANTIER**



**MEILLEURE PRODUCTIVITÉ**

M18 F2LM46-0 | Réf. 4933492010

**M18 FUEL™ TONDEUSE À GAZON AUTOTRACTÉE 46 CM À DOUBLE BATTERIE****M18 FUEL™****CARACTÉRISTIQUES:**

- La conception du carter et de la lame en acier de 46 cm associée à la technologie M18 FUEL™ offre la meilleure qualité de coupe de sa catégorie.
- Conception compacte du carter pour plus de maniabilité dans les zones d'accès étroites.
- 3 modes de coupe : mulching, le sac de ramassage 60 litres et le déflecteur latéral
- Le mode High Lift permet de choisir entre une puissance maximale continue ou un ajustement automatique de la vitesse de la lame à la puissance requise pour plus d'efficacité.
- Vitesse réglable avec 5 niveaux pour une vitesse de coupe allant jusqu'à 6,5 km/h



Largeur de coupe (cm)	46
Vitesse de lame (tr/min)	3800
Mécanisme d'entraînement	Autottracté
Hauteur de coupe (mm)	25-100
Vitesse d'entraînement (km/h)	0-6,5
Poids avec batterie (EPTA) (kg)	34,7 (2 x M18 HB8)

**REDLITHIUM™**

M18 F2LM53-0 | Réf. 4933479584

**M18 FUEL™ TONDEUSE AUTOTRACTÉE 53 CM À DOUBLE BATTERIE****M18 FUEL™****CARACTÉRISTIQUES:**

- La conception du carter en acier et la géométrie de la lame de 53 cm combinées à la technologie M18 FUEL™ offrent la meilleure qualité de coupe de sa catégorie
- Démarrage instantané dans les herbes hautes, puissance et couple de démarrage exceptionnels pour réussir les tontes les plus exigeantes
- 3 modes de coupe: mulching, le sac de ramassage de 70 litres et le déflecteur latéral.
- Ajustement automatique de la rotation de la lame à la puissance requise pour plus d'efficacité
- Système autottracté avec 5 réglages de vitesse permettant d'atteindre 6,4 km/h



Largeur de coupe (cm)	53
Vitesse de lame (tr/min)	3300
Mécanisme d'entraînement	Autottracté
Hauteur de coupe (mm)	25-100
Vitesse d'entraînement (km/h)	0,16-6,4
Poids avec batterie (EPTA) (kg)	38,5 (2 x M18 HB12)

**REDLITHIUM™**

M18 F2BCU-0 | Réf. 4933480859

## M18 FUEL™ DÉBROUSSAILLEUSE À DOUBLE BATTERIE

### CARACTÉRISTIQUES:

- Débroussailleuse puissante et robuste conçue pour éliminer l'herbe, les mauvaises herbes et les broussailles épaisses
- La technologie M18 FUEL™ permet à l'outil de maintenir sa vitesse dans les applications les plus exigeantes sans caler
- L'intelligence REDLINK PLUS™ offre une réponse instantanée de l'accélérateur pour un contrôle ultime et une productivité accrue
- Fourni avec une tête de coupe pour une largeur de coupe de 38 à 43 cm et une lame à 3 dents pour les applications plus exigeantes
- Deux modes de vitesse permettent à l'utilisateur de choisir entre une performance maximale et une durée d'utilisation prolongée

Largeur de coupe (cm)	38-43
Largeur de coupe (tête fine) (cm)	43
Type de poignée	Guidon
Système d'alimentation du fil	Par frappe au sol
Poids avec batterie (EPTA) (kg)	10,2 (2 x M18 FB12)




M18 FBCU-0 | Réf. 4933492297

## M18 FUEL™ DÉBROUSSAILLEUSE

### CARACTÉRISTIQUES:

- Débroussailleuse puissante conçue pour faucher les herbes hautes, éliminer les broussailles épaisses et les jeunes arbres jusqu'à 3 cm de diamètre
- Pleine puissance en 1 seconde avec un contrôle ultime de l'outil
- Fournie avec un harnais double, une tête de coupe + un fil pour des coupes ajustables de 30 à 40 cm et une lame 4 dents de 23 cm de diamètre
- 2 modes de vitesse permettant une meilleure gestion des performances de l'outil et de l'autonomie
- Grande ergonomie grâce à la conception asymétrique du guidon et le harnais double pour plus de confort lors de l'utilisation

Largeur de coupe avec lame (cm)	23
Largeur de coupe avec fil (cm)	40
Type de poignée	Guidon
Poids avec batterie (EPTA) (kg)	6,5 (M18 HB12)



M18 BLLT-0 | Réf. 4933472218

**M18™ COUPE-BORDURES BRUSHLESS****M18****CARACTÉRISTIQUES:**

- Le coupe-bordures M18™ est capable d'éliminer les broussailles épaisses grâce à une montée à plein régime en moins d'une seconde
- Jusqu'à 4600 trs/min sur le mode 1 et 6200 trs/min sur le mode 2.
- Les 2 vitesses d'utilisation (4600/6200) permettent à l'utilisateur de choisir entre des performances plus élevées ou une autonomie prolongée
- Largeur de coupe ajustable de 35 - 40 cm
- Jusqu'à une heure d'autonomie avec une batterie M18™ HIGH OUTPUT™ 8,0 Ah
- Tête de coupe rechargeable facilement et poignée réglable pour un contrôle et un confort optimal pour l'utilisateur



Diamètre du fil de coupe (mm)	2,4
Largeur de coupe (cm)	40
Poids avec batterie (EPTA) (kg)	5,3 (M18 HB8)

**REDLITHIUM™**

M18 FEDG-0 | Réf. 4933493556

**M18 FUEL™ DRESSE-BORDURES****M18 FUEL****CARACTÉRISTIQUES:**

- Fournit la puissance et le couple nécessaires même dans les applications les plus exigeantes
- Lame de 20 cm et roue facilement réglable permettant à l'utilisateur de sélectionner la hauteur appropriée pour l'application
- Marquage de la ligne de visée - permet de garder une ligne droite lors de la réalisation des bordures
- Le carter de protection protège l'utilisateur de la saleté, des pierres et de l'herbe.
- Plaque de protection robuste protégeant la boîte de vitesses des applications lourdes.



Longueur (mm)	20,3
Capacité de coupe max. (mm)	76
Poids avec batterie (EPTA) (kg)	7,2 (M18 FB8)

**REDLITHIUM™**

M18 FHET75G2-0 | Réf. 4933498387

## M18 FUEL™ TAILLE-HAIES 75 CM

**M18 FUEL**

### CARACTÉRISTIQUES:

- Lamier de 75 cm doublement affûté et à double action pour des coupes nettes et l'enlèvement de végétaux plus épais
- Écartement des dents de 32 mm permettant de couper des branches jusqu'à 25 mm de diamètre
- La poignée rotative à 5 positions permet de mieux contrôler les différentes orientations du lamier
- Déflecteur fourni avec l'outil : idéal pour évacuer les déchets de coupe



Lamier (cm)	81
Capacité de coupe (mm)	32
Cadence de frappe (cps/min)	3200
Espacement des dents (mm)	32
Poids avec batterie (EPTA) (kg)	5,6 (M18 FB8)


**REDLITHIUM™**

M18 FHET60G2-0 | Réf. 4933498384

## M18 FUEL™ TAILLE-HAIES 60 CM

**M18 FUEL**

### CARACTÉRISTIQUES:

- Lamier de 60 cm doublement affûté et à double action pour des coupes nettes et l'élimination des végétaux épais
- Écartement des dents de 32 mm permettant de couper des branches jusqu'à 25 mm de diamètre
- La poignée rotative à 5 positions permet de mieux contrôler les différentes orientations du lamier
- Déflecteur fourni avec l'outil : idéal pour évacuer les déchets de coupe
- Ergonomie optimisée pour un contrôle accru de l'utilisateur en maintenant le poids près de l'utilisateur



Lamier (cm)	67
Capacité de coupe (mm)	32
Cadence de frappe (cps/min)	3200
Espacement des dents (mm)	32
Poids avec batterie (EPTA) (kg)	5,4 (M18 FB8)


**REDLITHIUM™**

M18 FHETE22-0 | Réf. 4933498515

**M18 FUEL™ TAILLE-HAIES SUR PERCHE 216 CM****M18 FUEL****CARACTÉRISTIQUES:**

- Longueur totale de l'outil de 216 cm, ce qui permet de manœuvrer l'outil au-dessus de la tête
- Lamier de 60 cm doublement aiguisé pour des coupes nettes
- Écartement des dents de 25 mm avec la possibilité de couper des branches jusqu'à 22 mm de diamètre
- 13 positions de travail permettent de couper jusqu'à 270°, ce qui permet d'accéder plus facilement aux zones difficiles d'accès
- La poignée rotative réduit la fatigue de la partie supérieure du corps lors de l'application
- Une position de rangement permettant à l'utilisateur de transporter l'outil en toute sécurité



Lamier (cm)	65
Capacité de coupe (mm)	22
Cadence de frappe (cps/min)	3500
Espacement des dents (mm)	25
Poids avec batterie (EPTA) (kg)	6,7 (M18 FB8)

**REDLITHIUM™**

M18 FHETE27-0 | Réf. 4933492910

**M18 FUEL™ TAILLE-HAIES SUR PERCHE 267 CM****M18 FUEL****CARACTÉRISTIQUES:**

- Longueur totale de l'outil de 267 cm permettant des applications de longue portée
- Lamier de 60 cm doublement aiguisé pour des coupes nettes
- Écartement des dents de 25 mm avec la possibilité de couper des branches jusqu'à 22 mm de diamètre
- Les 13 positions de travail permettent de travailler jusqu'à 270°, ce qui permet d'accéder plus facilement aux zones difficiles à atteindre
- La poignée rotative réduit la fatigue de la partie supérieure du corps lors de l'application
- Une position de rangement permettant à l'utilisateur de transporter l'outil en toute sécurité



Lamier (cm)	65
Capacité de coupe (mm)	22
Cadence de frappe (cps/min)	3500
Espacement des dents (mm)	25
Poids avec batterie (EPTA) (kg)	6,4 (M18 FB8)

**REDLITHIUM™**

M18 F2CHS50-0 | Réf. 4933480120

## M18 FUEL™ TRONÇONNEUSE À DOUBLE BATTERIE 50 CM

M18 FUEL



### CARACTÉRISTIQUES:

- Vitesse de coupe exceptionnelle dans le bois dur par rapport aux tronçonneuses thermiques de 70 cm<sup>3</sup>
- Le couple maximal de 9,5 Nm permet de maintenir la chaîne sans caler dans les applications difficiles
- Guide de 50 cm et puissance de pointe de 5,8 CV pour les applications d'abattage et de tronçonnage
- Lignée de visée à haute visibilité pour un abattage plus précis
- Deux réglages de puissance permettent à l'utilisateur de choisir entre la puissance la plus élevée ou une autonomie prolongée.
- Les deux griffes d'abattage en métal permettent à l'utilisateur d'avoir un meilleur effet de levier lors de la coupe
- La gâchette à vitesse variable permet à l'utilisateur de contrôler totalement la courbe de puissance



Chaîne (cm)	50
Vitesse chaîne (m/s)	14,3
Pas de chaîne (mm/")	8,3 / .325
Jauge (")	1,3 / 0,050"
Couple max (Nm)	9,5
Réglages vitesse	2
Poids avec batterie (EPTA) (kg)	9,0 (2 x M18 FB8)



**DÉCOUVREZ NOS  
GANTS POUR  
TRONÇONNEUSE P. 34**

**REDLITHIUM™**

M18 FCHS-0 | Réf. 4933464723

**M18 FUEL****M18 FUEL™ TRONÇONNEUSE AVEC GUIDE DE 40 CM****CARACTÉRISTIQUES:**

- La tronçonneuse M18 FUEL™ offre la puissance nécessaire pour surpasser les tronçonneuses thermiques dans les applications les plus exigeantes
- Grâce à la technologie FUEL™, la tronçonneuse délivre une vitesse constante dans les applications les plus lourdes, ce qui lui permet de surpasser les tronçonneuses thermiques jusqu'à 40 cc.



Chaîne (cm)	40
Vitesse chaîne (m/s)	12,4
Pas de chaîne (mm/")	9,5/3/8"
Jauge (mm/)	1,1/0,043"
Poids avec batterie (EPTA) (kg)	6,4 (M18 HB12)

**REDLITHIUM™**

M18 FCHS35-0 | Réf. 4933479678

**M18 FUEL****M18 FUEL™ TRONÇONNEUSE AVEC GUIDE DE 35 CM****CARACTÉRISTIQUES:**

- Offre la puissance nécessaire pour surpasser les tronçonneuses thermiques dans les applications les plus exigeantes
- Vitesse constante dans toutes les conditions de coupe
- Jusqu'à 150 coupes sur du cèdre de 100 x 100 mm avec une batterie REDLITHIUM™ HIGH OUTPUT™ M18 12.0 Ah



Chaîne (cm)	35
Vitesse chaîne (m/s)	12,4
Pas de chaîne (mm/")	9,5/3/8"
Jauge (mm/)	1,1/0,043"
Poids avec batterie (EPTA) (kg)	6,4 (M18 HB12)

**REDLITHIUM™**

M18 FCHSC-0 | Réf. 4933471441

**M18 FUEL****M18 FUEL™ TRONÇONNEUSE AVEC GUIDE DE 30 CM****CARACTÉRISTIQUES:**

- Offre la puissance nécessaire pour surpasser les tronçonneuses thermiques dans les applications les plus exigeantes.
- Grâce à la technologie FUEL™, la tronçonneuse délivre une vitesse constante dans les applications les plus lourdes, ce qui lui permet de surpasser les tronçonneuses thermiques jusqu'à 40 cc.



Chaîne (cm)	30
Vitesse chaîne (m/s)	12,4
Pas de chaîne (mm/")	9,5/3/8"
Jauge (mm/)	1,1/0,043"
Poids avec batterie (EPTA) (kg)	6,4 (M18 HB12)

**REDLITHIUM™**

M18 FTHCHS30-0 | Réf. 4933479586

## M18 FUEL™ TRONÇONNEUSE D'ÉLAGAGE 30 CM

**M18 FUEL**

### CARACTÉRISTIQUES:

- Vitesse de coupe exceptionnelle dans le bois dur en comparant avec des tronçonneuses thermiques équivalentes
- Couple élevé permettant d'effectuer des coupes dans des matériaux durs et maintenir la vitesse sous de lourdes charges sans caler
- Technologie FUEL™ pour un démarrage instantané en moins d'une seconde
- Jusqu'à 150 coupes sur du cèdre de 100 x 100 mm avec une batterie REDLITHIUM™ HIGH OUTPUT™ M18 HB8
- Conception optimisée de la poignée pour un équilibre parfaitement adapté aux travaux arboricoles



Chaîne (cm)	30
Vitesse chaîne (m/s)	15
Pas de chaîne (mm/")	8,3 / .325"
Jauge (mm/)	1,1 / 0,043"
Poids avec batterie (EPTA) (kg)	4,7 (M18 HB8)


**REDLITHIUM™**

M18 FTHCHS35-0 | Réf. 4933479588

## M18 FUEL™ TRONÇONNEUSE D'ÉLAGAGE 35 CM

**M18 FUEL**

### CARACTÉRISTIQUES:

- Vitesse de coupe exceptionnelle dans le bois dur en comparant avec les tronçonneuses thermiques équivalentes
- Couple élevé permettant d'effectuer des coupes dans des matériaux durs et maintenir la vitesse sous de lourdes charges sans caler
- Technologie FUEL™ pour un démarrage instantané en moins d'une seconde
- Jusqu'à 150 coupes sur du cèdre de 10 x 10 cm avec une batterie REDLITHIUM™ HIGH OUTPUT™ M18 HB8
- Conception optimisée de la poignée pour un équilibre parfaitement adapté aux travaux arboricoles



Chaîne (cm)	35
Vitesse chaîne (m/s)	15
Pas de chaîne (mm/")	8,3 / .325"
Jauge (mm/)	1,1 / 0,043"
Poids avec batterie (EPTA) (kg)	4,7 (M18 HB8)

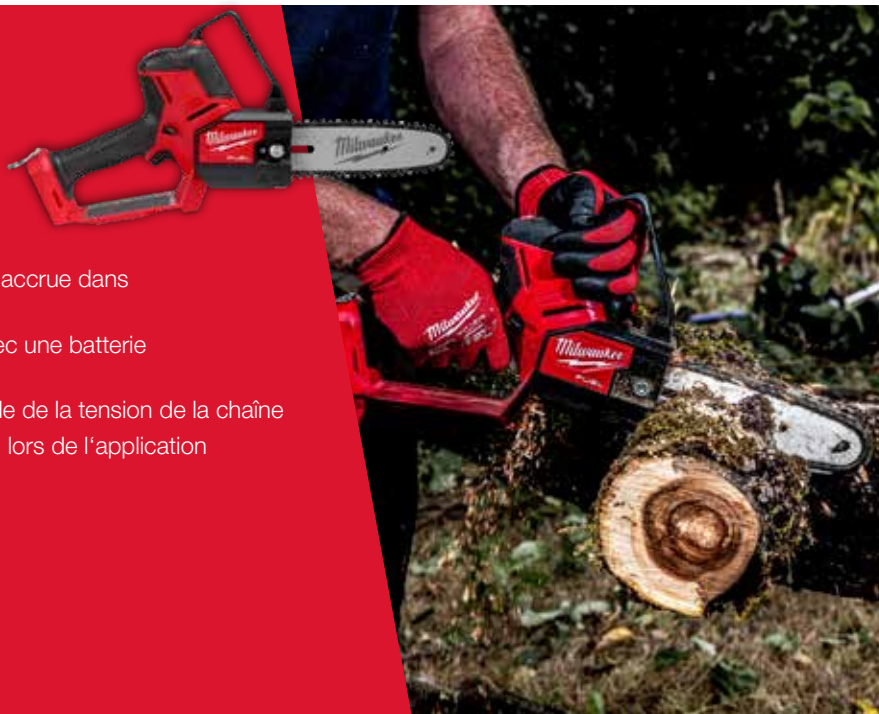

**REDLITHIUM™**

M18 FHS20-0 | Réf. 4933480117

**M18 FUEL™ ÉLAGUEUSE HATCHET™ 20 CM****M18 FUEL****CARACTÉRISTIQUES:**

- L'élagueuse M18 FUEL™ HATCHET™ offre une puissance et un couple exceptionnels pour couper des bois durs sans caler
- Conçue pour répondre aux besoins des professionnels en terme d'ergonomie, performance et durabilité de l'outil
- Conception compacte pour une manoeuvrabilité accrue dans les endroits restreints
- Jusqu'à 180 coupes dans du pin 10 x 10 cm avec une batterie M18™ HIGH OUTPUT™ 5.5 Ah
- Accès facile au tendeur pour un ajustement rapide de la tension de la chaîne
- Gâchette à vitesse variable pour un contrôle total lors de l'application

Chaîne (cm)	20
Vitesse chaîne (m/s)	5,0
Pas de chaîne (mm/")	9,5 / 3/8"
Jauge (mm/)	1,1 / 0,043"
Poids avec batterie (EPTA) (kg)	3,1 (M18 HB5.5)

**REDLITHIUM™**

M12 FHS-0 | Réf. 4933472211

**M12 FUEL™ ÉLAGUEUSE HATCHET™ 15 CM****M12 FUEL****CARACTÉRISTIQUES:**

- Offre un contrôle et une maniabilité exceptionnels, capable de couper des bois durs de diamètre 75 mm et de fournir jusqu'à 120 coupes avec une batterie M12™ B4
- Conçue pour répondre aux besoins des professionnels en terme d'ergonomie, performance et durabilité de l'outil
- Compacte et légère (2,3 Kg) pour un contrôle accru et une manoeuvrabilité parfaite dans les endroits restreints
- Accès facile au tendeur de chaîne pour un ajustement rapide de la tension de la chaîne
- Le réservoir d'huile translucide permet une visibilité claire du niveau.
- Gâchette à vitesse variable pour un contrôle total lors de l'application

Chaîne (cm)	15
Vitesse chaîne (m/s)	5
Pas de chaîne (mm/")	9,5 / 3/8"
Jauge (mm/)	1,1 / 0,043"
Poids avec batterie (EPTA) (kg)	2,3 (M12 B6)

**REDLITHIUM™**

M18 FTPS30-0 | Réf. 4933480868

## M18 FUEL™ PERCHE D'ÉLAGAGE TÉLESCOPIQUE 30 CM

**M18 FUEL**

### CARACTÉRISTIQUES:

- Performance de coupe exceptionnelle grâce à une vitesse de chaîne de 25,4 m/s, un couple élevé et une longueur de coupe de 30 cm pour des résultats rapides.
- Surpasse les perches d'élagage thermiques dans les applications exigeantes.
- Manche télescopique à profil carré et collier de réglage rapide de la longueur, permettant un réglage optimal de la longueur jusqu'à 400 cm.
- Jusqu'à 70 coupes de bois dur de 150 mm x 150 mm avec une charge complète d'une batterie de 12,0 Ah.
- Permet de réaliser des coupes précises en hauteur grâce à un équilibre et une conception parfaite.


**REDLITHIUM™**

Chaîne (cm)	30
Vitesse chaîne (m/s)	25,4
Pas de chaîne (mm/")	8,3/ .325
Jauge (mm/)	1,1/ 0,043
Poids avec batterie (EPTA) (kg)	8,3 (M18 HB12)

M12 FHT20-0 | Réf. 4933479675

## M12 FUEL™ TAILLE-HAIES 20 CM

**M12 FUEL**

### CARACTÉRISTIQUES:

- Lamier de 20 cm, idéal pour les petits travaux de précision comme l'art topiaire ou la taille des arbustes et des petits buissons.
- Des coupes rapides et précises pour une productivité maximale.
- Boîtier d'engrenage entièrement métallique pour une durabilité accrue.
- Poignée ergonomique étroite pour un contrôle exceptionnel dans les zones difficiles d'accès.
- Bien équilibré et de faible poids pour un meilleur contrôle et une coupe sans effort dans de multiples positions.
- Protection de la pointe du lamier pour protéger les lames et éviter d'endommager accidentellement d'autres objets.


**REDLITHIUM™**

Lamier (cm)	20
Capacité de coupe (mm)	12,5
Espacement des dents (mm)	14
Cadence de frappe (cps/min)	2700
Poids avec batterie (EPTA) (kg)	1,7 (M12 B6)

M18 BLTS-0 | Réf. 4933480865

**M18™ SÉCATEUR SUR PERCHE TÉLESCOPIQUE BRUSHLESS****M18****CARACTÉRISTIQUES:**

- Capable de couper des branches jusqu'à 4,4 cm de diamètre.
- La fonction télescopique avec un collier facile à utiliser permet une extension de 2,1 à 3 mètres pour des applications polyvalentes.
- Jusqu'à 2000 coupes dans des branches de bois tendre de 2,5 cm avec une batterie M18™ HB5.
- Revêtement extérieur sur le manche pour un contrôle accru et une prise en main optimale.
- Le crochet de branche rétractable permet à l'utilisateur de garder un design fin pour un meilleur accès ou de tirer sur les branches qui se coincent
- Bandoulière incluse

Longueur (m)	2,1–3,0
Télescopique	Ja
Capacité de coupe max (Pleine capacité) (mm)	44
Matériau de la lame	DC53
Poids avec batterie (EPTA) (kg)	6,4 (M18 HB5.5)

**REDLITHIUM™**

M12 BLPRS-0 | Réf. 4933480114

**M12™ SÉCATEUR BRUSHLESS****M12****CARACTÉRISTIQUES:**

- Capable de couper des branches jusqu'à 32 mm de diamètre
- Technologie de suivi de la gâchette permettant à la lame de suivre le mouvement de la gâchette, offrant ainsi un meilleur contrôle lors de l'application
- Effort musculaire largement réduit par rapport aux solutions manuelles, particulièrement pratique pour les applications prolongées
- Possibilité de bloquer les lames à la moitié de leur capacité (16 mm) permettant ainsi d'augmenter la vitesse de coupe
- Suffisamment puissant pour effectuer plus de 1 000 coupes dans un matériau de 1,25 cm de diamètre avec une batterie M12 B2

Type de batterie	Li-ion
Épaisseur de coupe (mm)	32
Capacité de coupe max (Pleine capacité) (mm)	32
Capacité de coupe max. (Mi capacité) (mm)	16
Gewicht met accu (EPTA) (kg)	1,5 (M12 B2)

**REDLITHIUM™**

M18 F2BPB-0 | Réf. 4933493212

## M18 FUEL™ SOUFFLEUR DORSAL À DOUBLE BATTERIE

M18 FUEL

### CARACTÉRISTIQUES:

- Force de soufflage constante et élevée de 20,5 N sur toute la durée de décharge de la batterie
- Souffleur dorsal à double batterie 18 V, avec dos et sangles réglables rembourrés pour un confort accru
- Jusqu'à quatre emplacements de batterie pour une autonomie prolongée
- Jusqu'à 18,5 m<sup>3</sup>/min de débit d'air à 250 km/h pour éliminer les feuilles, les graviers et les débris.
- Équilibre et ergonomie optimisés avec une sélection de 3 modes, un levier de vitesse variable, un réglage de la poignée sans outil et une buse télescopique réglable.



Vitesse de soufflerie (km/h)	0 – 250
Débit d'air (m <sup>3</sup> /min)	0 – 18,5
Force de soufflage (N)	20,5
Régulateur de vitesse	Ja
Poids avec batterie (EPTA) (kg)	11,4 (2 x M18 HB12)

REDLITHIUM™

M18 F2BL-0 | Réf. 4933479987

## M18 FUEL™ SOUFFLEUR À DOUBLE BATTERIE

M18 FUEL

### CARACTÉRISTIQUES:

- Débit d'air maxi de 17 m<sup>3</sup>/min avec une vitesse allant jusqu'à 233 km/h pour souffler les feuilles, le gravier et les débris
- Force de soufflage élevée et constante de 17,7 N sur un cycle de charge complet
- Meilleur contrôle grâce à une conception équilibrée et à une gâchette à vitesse variable avec possibilité de verrouillage de la vitesse à tout moment pour des applications plus précises
- Buses interchangeable pour optimiser le débit en fonction de l'application



Vitesse de soufflerie (km/h)	0 – 233
Débit d'air (m <sup>3</sup> /min)	0 – 17
Force de soufflage (N)	17,7
Poids avec batterie (EPTA) (kg)	5,9 (M18 HB8)

REDLITHIUM™

M18 FBLG3-0 | Réf. 4933493301

## M18 FUEL™ SOUFFLEUR

M18 FUEL

### CARACTÉRISTIQUES:

- Jusqu'à 14,2 m<sup>3</sup>/min de volume d'air à 193 km/h pour éliminer les débris
- Force de soufflage constante de 12,2 N pendant toute la durée de la décharge de la batterie.
- Accélération maximale en moins de 1 seconde
- Verrouillage ambidextre de la vitesse variable permettant à l'utilisateur de verrouiller n'importe quelle vitesse pour des applications précises et une durée de fonctionnement optimale
- En option : buses interchangeable permettant d'optimiser la forme du flux pour diverses applications



Vitesse de soufflerie (km/h)	193
Débit d'air (m <sup>3</sup> /min)	14,2
Force de soufflage (N)	12,2
Poids avec batterie (EPTA) (kg)	3,5 (M18 HB8)

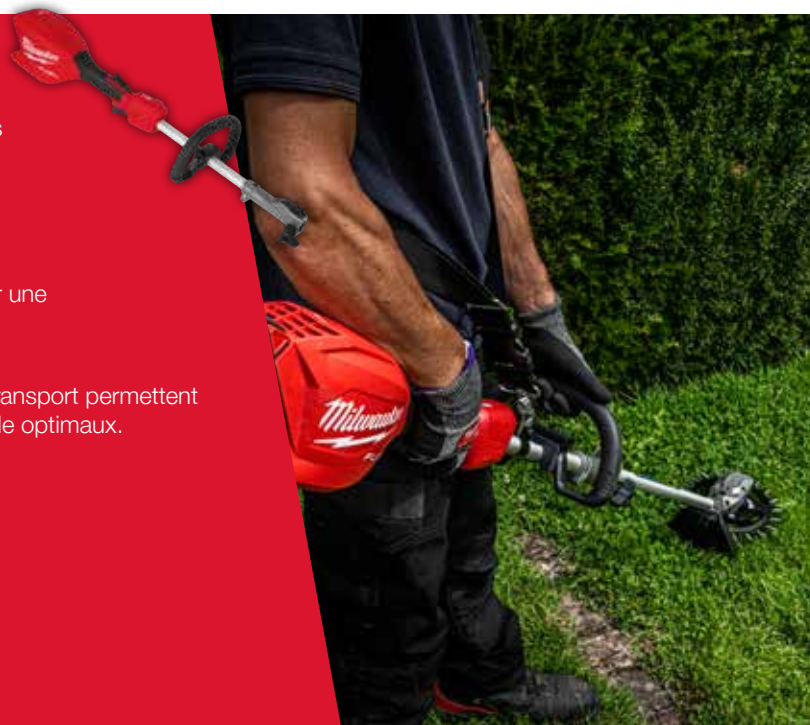
REDLITHIUM™

M18 FOPH2-0 | Réf. 4933492662

**M18 FUEL™ BLOC MOTEUR COMBI-SYSTÈME QUIK-LOK™****M18 FUEL****CARACTÉRISTIQUES:**

- Augmentation de 30 % de la puissance : débloque des capacités inégalées pour des performances supérieures
- 3 réglages de vitesse avec déclencheur à vitesse variable pour s'adapter à différentes applications
- Système polyvalent d'équipement d'extérieur, alimenté par un seul bloc moteur.
- Permet de passer d'un accessoire à l'autre pour réaliser une large gamme d'applications.
- Pleine puissance en moins d'une seconde
- La poignée auxiliaire réglable, la sangle et l'anneau de transport permettent de régler l'outil pour un confort d'utilisation et un contrôle optimaux.

By system new	M18
Réglages vitesse	3
Poids avec batterie (EPTA) (kg)	3,9 (M18 FB8)


**REDLITHIUM™**

M18 FOPH-LTA | Réf. 4932464955

**ACCESSOIRE COUPE-BORDURES QUIK-LOK™****M18 FUEL****CARACTÉRISTIQUES:**

- Compatible avec le bloc moteur QUIK-LOK™ M18 FUEL™ MILWAUKEE®
- Capable de couper des broussailles épaisses
- Rayon d'action de 40 cm
- Tête de coupe facilement rechargeable pouvant contenir 7,6 m de fil de 2 mm de diamètre ou 6,1 m de fil de 2,4 mm
- Conçu pour répondre aux besoins des professionnels des espaces verts
- Résistance extrême à l'usure offrant une durée de vie plus longue

Capacité de coupe max. (mm)	400
Diamètre du fil de coupe (mm)	2,0/2,4
Vitesse à vide en vitesse 1 (tr/min)	0-4900
Vitesse à vide en vitesse 2 (tr/min)	0-6200
Longueur (cm)	102
Poids sans batterie (kg)	1,7

**REDLITHIUM™**

M18 FOPH-BCA | Réf. 4932479986

**ACCESSOIRE DÉBROUSSAILLEUSE QUIK-LOK™**
**M18**
**CARACTÉRISTIQUES:**

- Conçue pour éliminer les hautes herbes, les mauvaises herbes et les broussailles
- Lame 4 dents de 23 cm de diamètre
- Conception optimisée du carter de protection pour limiter les projections des matériaux
- Démarrage instantané en 1 seconde
- Arbre de transmission protégé pour une durabilité accrue
- Compatible avec le bloc moteur QUIK-LOK™ MILWAUKEE®



Ø mm	230
Longueur (cm)	103
Vitesse à vide en vitesse 1 (tr/min)	4900
Vitesse à vide en vitesse 2 (tr/min)	6200
Poids (kg)	1,6


**REDLITHIUM™**

M18 FOPH-RA | Réf. 4932492669

**ACCESSOIRE RÉCIPROCATEUR QUIK-LOK™**
**M18**
**CARACTÉRISTIQUES:**

- Cet outil vous permet d'éliminer les mauvaises herbes en toute sécurité, de créer des bordures parfaites sans débris et d'éliminer sans effort les broussailles et les arbustes légers.
- Deux lames contre-rotatives évitent toute projection et garantissent un travail sûr dans les espaces confinés et à proximité des véhicules.
- La largeur de coupe de 23 cm optimise le processus de travail, permettant une taille efficace et précise.
- Spécialement conçu pour le désherbage sur les surfaces gravillonnées et pavées
- Avec un carter de protection compact intégré, notre réciprocateur donne la priorité à la protection de l'utilisateur.



Ø mm	230
Capacité de coupe (mm)	13
Cadence de frappe (cps/min)	2480
Poids (sans batterie) (kg)	2,4


**REDLITHIUM™**

M18 FOPH-CSA | Réf. 4932464957

**ACCESSOIRE ÉLAGUEUSE QUIK-LOK™**
**M18 FUEL**
**CARACTÉRISTIQUES:**

- Compatible avec le bloc moteur QUIK-LOK™ M18 FUEL™ MILWAUKEE®
- Idéal pour couper les branches en hauteur
- Guide de 25,4 cm avec lubrification automatique de la chaîne
- Tendeur de chaîne à accès latéral pour un réglage facile de la chaîne
- Crochet d'extraction, idéal pour faire levier et écarter les branches coupées
- Jusqu'à 150 coupes avec une batterie M18™ 8.0 Ah



Chaîne (cm)	25,4
Vitesse chaîne (m/s)	8,6
Capacité du réservoir d'huile (ml)	140
Pas de chaîne (mm/)"	9,5 / 3/8"
Jauge (mm/)"	1,1 / 0,043"
Longueur de coupe utile (mm)	230
Poids sans batterie (kg)	1,9


**REDLITHIUM™**

M18 FOPH-HTA | Réf. 4932464959

M18 FUEL

**ACCESSOIRE TAILLE-HAIES QUIK-LOK™****CARACTÉRISTIQUES:**

- Compatible avec le bloc moteur QUIK-LOK™ M18 FUEL™ MILWAUKEE®
- Capable de couper des branches jusqu'à 25 mm de diamètre
- Lamier de 50,8 cm pour tailler plus de végétation en un seul passage améliorant ainsi la productivité
- La tête articulée dispose de 12 positions de 0° à 270° offrant ainsi une utilisation plus confortable pour les utilisateurs pratiquant l'art topiaire et la taille de grandes haies
- La butée de protection protège la lame et évite d'endommager accidentellement les clôtures ou d'autres objets



Longueur (mm)	508
Capacité de coupe (mm)	25
Cadence de frappe (cps/min)	0 – 3500
Espacement des dents (mm)	25
Longueur (cm)	152,4
Poids sans batterie (kg)	2,6

**REDLITHIUM™**

M18 FOPH-SHTA | Réf. 4932492666

M18

**ACCESSOIRE TAILLE-HAIES SUR PERCHE FIXE QUIK-LOK™****CARACTÉRISTIQUES:**

- Capable de couper des branches d'un diamètre allant jusqu'à 19 mm
- Le lamier de 508 mm coupe plus de matériau en un seul passage, augmentant ainsi la portée et la productivité.
- La butée de protection protège les lames de tout contact avec des objets durs tels que les clôtures.
- Le fourreau couvre entièrement le lamier afin de faciliter le transport et le stockage
- La longueur de l'accessoire le rend parfaitement adapté à l'élagage des haies hautes et larges.



Longueur (mm)	508
Capacité de coupe (mm)	19
Cadence de frappe (cps/min)	0 – 3500
Poids sans batterie (kg)	2,0

**REDLITHIUM™**

M18 FOPH-EXA | Réf. 4932464960

**TUBE D'EXTENSION QUIK-LOK™****CARACTÉRISTIQUES:**

- Compatible avec le bloc moteur QUIK-LOK™ M18 FUEL™ MILWAUKEE®
- S'ajoute facilement aux accessoires Taille-haies et Élagueuse pour fournir une portée supplémentaire de 91 cm. Rend l'outil plus sûr en évitant l'utilisation d'une échelle



Longueur (cm)	103
Poids sans batterie (kg)	0,9

**REDLITHIUM™**

M18 FOPH-BBA | Réf. 4932479985

## ACCESSOIRE BALAI-BROSSE QUIK-LOK™

### CARACTÉRISTIQUES:

- Enlève les feuilles humides, les cailloux, la saleté, le sable, le paillis et autres débris des surfaces dures comme les trottoirs
- Nettoie efficacement entre les fissures du trottoir ou de la chaussée
- Rotation du tambour dans le sens inverse en projetant les débris à déblayer devant et loin de l'opérateur
- Une largeur de 58 cm permettant un meilleur déblayage en un seul passage pour une productivité accrue
- Brosse robuste pour une durée de vie plus longue
- Conception optimisée du carter de protection pour limiter les projections des matériaux



Largeur de nettoyage (cm)	58
Ø (mm)	254
Longueur (cm)	122
Poids (kg)	6,5

M18 FOPH-RBA | Réf. 4932479984

## ACCESSOIRE BALAI-RACLEUR QUIK-LOK™

### CARACTÉRISTIQUES:

- Enlève les pierres, les feuilles, la saleté, le paillis et autres débris des zones herbeuses et des surfaces dures comme les trottoirs
- Capacité à déplacer l'eau stagnante et/ou la neige jusqu'à une hauteur de 7,5 cm
- Une largeur de 58 cm permettant un meilleur déblayage en un seul passage pour une productivité accrue
- Des lamelles en caoutchouc robustes garantissent une durée de vie plus longue
- Conception optimisée du carter de protection pour limiter les projections des matériaux



Largeur de nettoyage (cm)	58
Ø (mm)	267
Longueur (cm)	122
Poids (kg)	7,3

M18 FOPH-CA | Réf. 4932492667

## ACCESSOIRE SARCLEUSE QUIK-LOK™

### CARACTÉRISTIQUES:

- Outil polyvalent pour les travaux liés aux plates-bandes, y compris le décompactage des surfaces, la préparation du sol et le rajeunissement des plates-bandes pour des conditions de plantation optimales.
- Manoeuvre aisée dans les espaces restreints grâce à sa faible largeur de travail de 22 cm
- Ratisser sans effort le sol avec un fraisage précis de 22 cm de large, pour un travail du sol efficace et facile.
- La conception optimisée du carter de protection permet d'éviter les projections.
- Compatible avec le système de fixation QUIK-LOK™ MILWAUKEE® M18 FUEL™.



Vitesse à vide en vitesse 1 (tr/min)	0-150
Vitesse à vide en vitesse 1 (tr/min)	0-205
Poids (sans batterie) (kg)	4,3

M18 FOPH-EA | Réf. 4932464958

**ACCESSOIRE DRESSE-BORDURES QUIK-LOK™****M18 FUEL™****CARACTÉRISTIQUES:**

- Compatible avec le bloc moteur QUIK-LOK™ M18 FUEL™ MILWAUKEE®
- Conçu pour répondre aux besoins des professionnels des espaces verts
- Obtenez une pelouse, un trottoir ou des bords de chemin parfaits créant un style net et soigné
- La hauteur réglable et la roue de guidage améliorent la performance et le contrôle de l'outil
- Lame de 20,3 cm résistante et durable
- Jusqu'à 3900 tr/min offrant une coupe nette et efficace



∅ mm	203
Lamier (cm)	20,3
Capacité de coupe max. (mm)	50
Vitesse à vide (tr/min)	0-3000/0-3900
Poids sans batterie (kg)	2,4

**REDLITHIUM™**

M18 FOPH-BA | Réf. 4932492668

**ACCESSOIRE SOUFFLEUR QUIK-LOK™****M18****CARACTÉRISTIQUES:**

- Jusqu'à 14,2 m³/min de débit d'air à 193 km/h pour un nettoyage efficace des feuilles, des graviers et des débris.
- Nettoie efficacement les coins étroits et autres zones difficiles d'accès
- S'abrite sous des surplombs ou d'autres objets pour dégager les matériaux.
- Compatible avec les buses plates et coniques
- Accélère à plein régime en moins d'une seconde pour une puissance immédiate
- Compatible avec le système de fixation QUIK-LOK™ MILWAUKEE® M18 FUEL™.



Vitesse de soufflerie (km/h)	0-193
Force de soufflage (N)	12,2
Poids (sans batterie) (kg)	2,1

**REDLITHIUM™**

M18 BBPFP2-0 | Réf. 4933498961

## PULVÉRISATEUR DORSAL M18™

### CARACTÉRISTIQUES:

- Nouveau design pour un meilleur confort d'utilisation et une plus grande durabilité
- La conception du réservoir interchangeable isole la pompe, le tuyau et la lance, séparant les composants portables de la base alimentée M18™ SWITCH TANK™.
- Ajouter et remplacer des réservoirs pour éviter que des produits chimiques ne se mélangent, tout en réduisant les coûts d'entretien
- Pas de pompage manuel grâce à la pression de la pompe de 10,3 bars (149 PSI)



Capacité réservoir (l)	15
Débit (l/min)	0,4-3,1
Réglages vitesse	5
Distance de pulvérisation (m)	7,4
Poids avec batterie (EPTA) (kg)	4,9 (M18 HB3)

**REDLITHIUM™**

M18 BBPFP2-CST | Réf. 4933498964

**M18**

## M18™ SWITCH TANK™ RÉSERVOIR POUR PRODUITS CHIMIQUES DE 15 L

### CARACTÉRISTIQUES:

- Entièrement compatible avec la nouvelle génération du pulvérisateur dorsal SWITCH TANK™ M18 BBPFP2
- Distance de pulvérisation verticale jusqu'à 7,4 m et mode de jet réglable (du cône au jet droit) selon les préférences de l'utilisateur et l'application.



M18 BBPFP2-WST | Réf. 4933498965

**M18**

## M18™ SWITCH TANK™ 15 L RÉSERVOIR À EAU

### CARACTÉRISTIQUES:

- Entièrement compatible avec la nouvelle génération du pulvérisateur dorsal SWITCH TANK™ M18 BBPFP2
- Réservoir à eau pour une distribution efficace de l'eau dans les applications de coupe et de carottage du béton. Également utile pour le lavage des boues, des zones et des équipements.
- Réservoir semi-transparent avec échelle de mesure pour connaître la quantité de liquide à l'intérieur du réservoir



M12 BHCS3L-0 | Réf. 4933480781

**M12**

## M12™ PULVÉRISATEUR POUR PRODUITS CHIMIQUES 3,7 L

### CARACTÉRISTIQUES:

- Pression réglable pour un contrôle optimal
- 3 niveaux de réglages de la pression afin d'optimiser les performances en fonction de l'application telle que la pulvérisation localisée, diffuse ou à distance



Capacité réservoir (l)	3,7
Débit (l/min)	0,4-1,1
Réglages vitesse	3
Distance de pulvérisation (m)	5,2
Poids avec batterie (EPTA) (kg)	3,5 (M12 B6)

**REDLITHIUM™**

IRPSUOP2500 | Réf. 4933492135

**ROLL-ON GÉNÉRATEUR 7200/3600 W 2,5 KWH****CARACTÉRISTIQUES:**

- Batterie interne REDLITHIUM™ de 2,5 kWh avec une puissance en pic de 7200 W et une puissance continue de 3600 W
- Les roues et les poignées télescopiques permettent de déplacer le générateur sur n'importe quel chantier
- IP54
- Le générateur fonctionne même quand il est en cours de recharge
- Zéro émission, silencieux, pas de temps d'arrêt grâce à une grande autonomie
- 3 prises électriques pour alimenter des outils ou des chargeurs, ainsi qu'une prise USB-A et une prise USB-C
- Compatible avec la gamme PACKOUT™
- Recharge 25% en 35 minutes, complètement rechargé en 3 heures
- Ecran IHM intelligent permettant la visibilité des données essentielles comme la puissance en Watts, l'autonomie restante en heure et en pourcentage



Ports matériel électrique	3
Type de batterie	Li-ion
Temps de charge (min)	180
Puissance en continue (W)	3600
Puissance de fonctionnement (W)	3600
Puissance au démarrage (W)	7200
Poids (kg)	47,0

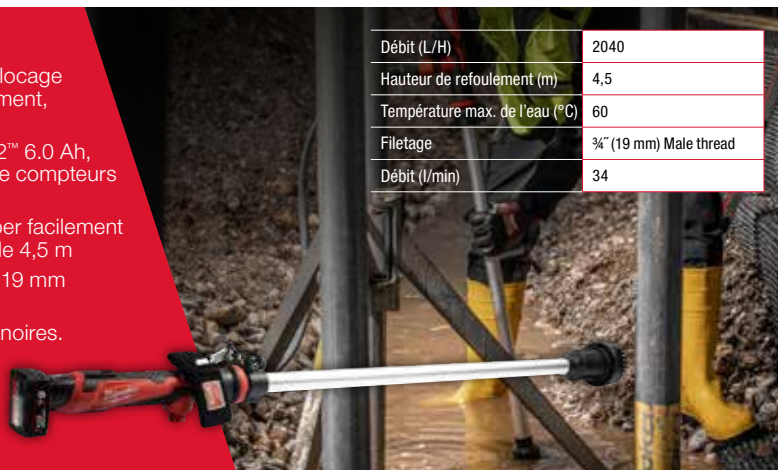
**REDLITHIUM™**

M12 BSWP-601 | Réf. 4933479640

## HYDROPASS™ POMPE À EAU

### CARACTÉRISTIQUES:

- HYDROPASS™ est un système de filtre unique, qui empêche le blocage de l'entrée et permet à l'utilisateur de pomper de l'eau à tout moment, quels que soient les débris rencontrés
- Pompe plus de 2000 l/heure et jusqu'à 1000 l sur 1x batterie M12™ 6.0 Ah, parfait pour vider les tranchées, les égouts pluviaux, les boîtes de compteurs extérieures, les barils de pluie et diverses autres applications
- Submersible jusqu'à 85 cm, elle permet aux utilisateurs de pomper facilement de grandes flaques d'eau avec une hauteur de chute maximale de 4,5 m
- La sortie à filetage 3/4" BSPT permet de connecter des tuyaux de 19 mm (diamètre intérieur) pour un mouvement de volume maximal
- Cette pompe convient uniquement aux eaux blanches, grises et noires.
- Indicateur de charge intégré
- Moteur 4 pôles de haute technologie sans charbon, batterie REDLITHIUM™ et électronique REDLINK™ fournissant la puissance, l'autonomie et la durabilité nécessaires



Débit (L/H)	2040
Hauteur de refoulement (m)	4,5
Température max. de l'eau (°C)	60
Filetage	3/4" (19 mm) Male thread
Débit (l/min)	34

**REDLITHIUM™**

M18 FFUS-0C | Réf. 4933479834

## M18 FUEL™ AGRAFEUSE POUR CLÔTURE

**M18 FUEL**

### CARACTÉRISTIQUES:

- Excellente puissance pour tirer constamment des agrafes de 50 mm dans les poteaux de clôture
- Technologie Ready to Fire élimine le temps de chargement de l'agrafe pour des tirs plus rapides et plus précis
- Pas de cartouches de gaz, ni d'entretien nécessaire, conçue pour assurer une excellente performance et une grande autonomie
- Ajustement de la profondeur sans outil, rapide et facile pour s'assurer que les agrafes sont enfoncées à la bonne profondeur afin de ne pas écraser le fil
- Accès rapide et élimination facile des agrafes coincées



Capacité chargeur	45
Modèle d'agrafe	20
Longueur de l'agrafe (mm)	38-51
Largeur de l'agrafe (mm)	10,3
Poids avec batterie (EPTA) (kg)	5,0 (M18 HB3)


**REDLITHIUM™**

M18 FFN-502C | Réf. 4933471404

## M18 FUEL™ CLOUEUR DE CHARPENTE 34°

**M18 FUEL**

### CARACTÉRISTIQUES:

- Puissance adaptée pour un affleurement uniforme sur tous les tirs
- Technologie Ready to Fire élimine le temps de chargement du clou pour des tirs plus rapides et plus précis
- Pas de cartouches de gaz, ni d'entretien nécessaire, conçu pour assurer une excellente performance et une grande autonomie
- Deux mode de sélection : le tir séquentiel pour maximiser la précision et le tir rafale pour plus de vitesse
- Ajustement rapide et facile de la profondeur sans outil pour un affleurement plus précis



Capacité chargeur	51
Ø clous (mm)	2,9-3,3
Angle d'inclinaison (°)	30-34
Longueur de clou (mm)	50-90
Poids avec batterie (EPTA) (kg)	5,1 (M18 B5)


**REDLITHIUM™**

**NOUVEAU**

M18 BLSWP-801 | Réf. 4933498560

**M18**

## HYDROPASS™ POMPE À EAU

### CARACTÉRISTIQUES:

- HYDROPASS™ est un système de filtre unique, qui empêche le blocage de l'entrée et permet à l'utilisateur de pomper de l'eau à tout moment, quels que soient les débris rencontrés
- SANS EFFORT JUSQU'À 5670 LITRES PAR HEURE
- SUBMERSIBLE JUSQU'À 107 CM PERMET AUX UTILISATEURS DE POMPER FACILEMENT DES FLAQUES D'EAU PROFONDES AVEC UNE HAUTEUR DE CAPTURE MAXIMALE DE 5,1 M
- Permet de convertir le raccord femelle en raccord mâle 1 1/4" BSPT
- Permet de raccorder deux tuyaux d'arrosage de 3/4"
- Permet l'utilisation d'un seul tuyau
- LE COMPARTIMENT DE LA BATTERIE IPX4 PROTÈGE TOUTES LES BATTERIES M18™



**REDLITHIUM™**

## PACKOUT™

### BASES



PACKOUT™  
trolley coffre  
4932464078



PACKOUT™  
starter set  
4932479957



PACKOUT™  
3 pièces  
4932464244



PACKOUT™  
trolley plat  
4932471068



PACKOUT™  
trolley métal  
4932472131

### SACQUES



SACQUE  
PACKOUT™ 25 CM  
4932493622



SACQUE PACKOUT™  
FERMÉE 38 CM  
4932493623

### COFFRES



PACKOUT™  
glacière XL  
4932478648



PACKOUT™ coffre  
560 x 410 x 170 mm  
4932464080



PACKOUT™ caisse  
450 x 390 x 250 mm  
4932471724



PACKOUT™  
glacière rigide  
4932471722



PACKOUT™ coffre large  
460 x 410 x 290 mm  
4932464079

### ORGANISEURS



PACKOUT™ XL  
coffre XL  
4932478162



PACKOUT™  
organisateur profond  
507 x 386 x 170 mm  
4932478625



PACKOUT™  
organisateur compact  
250 x 380 x 120 mm  
4932464083



PACKOUT™  
organisateur compact  
slim 50 x 380 x 60 mm  
4932471065



PACKOUT™  
organisateur slim  
500 x 380 x 60 mm  
4932471064

**NOUVEAU**

Réf. 4932498984

**PACKOUT™ ENSEMBLE DE 3 PIÈCES AVEC BOÎTE À TIROIRS SUR ROULETTES**



Système de rangement PACKOUT™ 4932464082

Grande boîte ACKOUT™ 4932464079

Boîte à tiroirs sur roulettes PACKOUT™ 4932498651 **NOUVEAU**

ACCÈS RAPIDE AUX OUTILS DANS LE TIROIR DU BAS SANS AVOIR À DÉPILER LES BOÎTES CONCEPTION TRÈS ROBUSTE ET POIGNÉE TÉLESCOPIQUE DE QUALITÉ INDUSTRIELLE UNE MEILLEURE ORGANISATION DU MATÉRIEL

**NOUVEAU**

Réf. 4932498633

**PACKOUT™ SACOCHE FERMÉE**



COUSSIN DORSAL ET SANGLES D'ÉPAULE REMBOURRÉS

42 RANGEMENTS



**NOUVEAU**

Réf. 4932498634

**PACKOUT™ 38 CM PRO SAC DE TRANSPORT**

DURABILITÉ MAXIMALE GRÂCE À LA BALISTIQUE 1680D ET 1800D

39 RANGEMENTS



ÉGALEMENT DISPONIBLE EN VERSION 25 CM

**NOUVEAU**

Réf. 4932498323

**PACKOUT™ ORGANISATEUR DE BOÎTE À OUTILS**



8 PETITS ET 2 GRANDS BACS

BACS TRANSPARENTS POUR UNE BONNE VISIBILITÉ DES ARTICLES STOCKÉS

LES BACS PEUVENT ÊTRE INCLINÉS ET SORTIS COMPLÈTEMENT

S'ACCROCHE AUX PLAQUES DE MONTAGE MURAL ET PEUT ÊTRE EMPILÉ SUR D'AUTRES PACKOUT™

**NOUVEAU**

**PACKOUT™ PLASTIC FLESSEN**

PLASTIQUE TRITAN RÉSISTANT AUX CHOCS, COMPATIBLE AVEC LE LAVAGE AU LAVE-VAISSELLE LES COUVERCLES SONT ADAPTÉS À TOUTES LES BOUTEILLES EN PLASTIQUE PACKOUT™ MÉCANISME DE ROTATION ET DE VERROUILLAGE POUR GARANTIR LA COMPATIBILITÉ AVEC TOUS LES COMPOSANTS PACKOUT™



Réf.

PACKOUT™ 740 ml bouteille plastique couvercle rouge	4932498636
PACKOUT™ 1005 ml bouteille plastique couvercle rouge	4932498637
PACKOUT™ 1420 ml bouteille plastique couvercle rouge	4932498638
PACKOUT™ 740 ml bouteille plastique couvercle noir	4932498639
PACKOUT™ 1005 ml bouteille plastique couvercle noir	4932498640
PACKOUT™ 1420 ml bouteille plastique couvercle noir	4932498641
PACKOUT™ couvercle de bouteille plastique	4932498642

**NOUVEAU**

**PACKOUT™ STOCKAGE D'ATELIER**

ACCROCHER SUR LE CÔTÉ DE PACKOUT™ POUR AUGMENTER LES POSSIBILITÉS DE STOCKAGE

MATÉRIAU RÉSISTANT AUX CHOCS

FAIT PARTIE DU SYSTÈME DE STOCKAGE MODULAIRE PACKOUT™



PACKOUT™ Montage latéral adaptateur (2 packs) 4932498643



PACKOUT™ Montage latéral porte-outil manuel 4932498644



PACKOUT™ Montage latéral porte-batterie M18™ 4932498645



PACKOUT™ Montage latéral porte-batterie M12™ 4932498646



PACKOUT™ Bac de montage latéral 4932498647



PACKOUT™ Rail latéral avec poche 4932498648



PACKOUT™ Porte-outil long à montage latéral 4932498649



PACKOUT™ Montage latéral rail à 3 crochets 4932498650

# LASERS

## LASERS ROTATIFS : POUR VOS TRAVAUX DE GROS ŒUVRE

DÉCOUVREZ  
LA GAMME  
LASERS ROTATIFS  
MILWAUKEE®



**M18**

LASER ROTATIF ONE-KEY™  
ROUGE HORIZONTAL 600 M

M18 RLOH600-201C  
Réf. 4933493191



**M18**

LASER ROTATIF ONE-KEY™  
VERT SIMPLE PENTE H/V 300 M

M18 RLOHVG300-501C  
Réf. 4933493194



**M18**

LASER ROTATIF ONE-KEY™  
ROUGE DOUBLE PENTE H/V  
1200 M

M18 RLOHV1200-501C  
Réf. 4933493204



PORTÉE Ø	600 m	300 m	1200 m
FAISCEAU	Rouge	Vert	Rouge
MASQUAGE DE ZONE	Manuel	Digital	Digital
AUTONIVELLEMENT	+/- 5°	+/- 5°	+/- 5°
INDICE DE PROTECTION	IP 66	IP 66	IP 66
AUTONOMIE	40 h	32 h	72 h
ONE-KEY™	✓	✓	✓
ANTI-CHOC	✓	✓	✓
MISE À NIVEAU HORIZONTALE	✓	✓	✓
MISE À NIVEAU VERTICALE		✓	✓
ÉQUERRAGE		✓	✓
ALIGNEMENT AUTOMATIQUE		✓	✓
DOUBLE PENTE			✓

## ACCESSOIRES ASSOCIÉS

TRÉPIED  
3,0 M  
TRP300

Réf. 4932493200



TRÉPIED  
1,6 M  
TRP 160

Réf. 4932493199



MIRE 5,0 M  
ROD500

Réf. 4932493203



MIRE 2,4 M  
SR240

Réf. 4932493202



SUPPORT  
DE FIXATION  
LWM

Réf. 4932493201



CELLULE DE  
RÉCEPTION  
1200 M  
RD1200

Réf. 4932493207



CELLULE DE  
RÉCEPTION  
600 M  
RD600

Réf. 4932493197



CELLULE DE  
RÉCEPTION  
300 M  
RD300G

Réf. 4932493198



MESURE  
LONGUE  
FIBRE  
DE VERRE  
60 M

Réf. 48225360



MESURE  
LONGUE  
FIBRE  
DE VERRE  
30 M

Réf. 48225330



MARQUEUR  
POINTE  
BISEAUTÉE

Réf. 48223103



NIVEAU  
DIGITAL  
60 CM

Réf. 4933471978



## LA GAMME FORGE™

Réf. 4932492651

**M18™ BATTERIE  
12.0 AH FORGE™**



Réf. 4932492131

**BATTERIE 8.0 AH  
M18™ FORGE™**



Réf. 4932492533

**M18™ BATTERIE  
FORGE™ 6.0 AH**



Réf. 4932464712

**M18™ BATTERIE  
HIGH OUTPUT™  
5.5 AH**



Réf. 4932471069

**M18™ BATTERIE  
HIGH OUTPUT™  
3.0 AH**



Réf. 4932430483

**M18™ BATTERIE  
5.0 AH**



Réf. 4932430063

**M18™ BATTERIE  
4.0 AH**



Réf. 4932430062

**M18™ BATTERIE  
2.0 AH**



Réf. 4932480165

**M12™ BATTERIE  
HIGH OUTPUT™  
5.0 AH**



Réf. 4932451395

**M12™ BATTERIE  
6.0 AH**



Réf. 4932451388

**M12™ BATTERIE  
4.0 AH**



Réf. 4932430064

**M12™ BATTERIE  
3.0 AH**



Réf. 4932480164

**M12™ BATTERIE  
HIGH OUTPUT™  
2.5 AH**



Réf. 4932430065

**M12™ BATTERIE  
2.0 AH**



**DÉCOUVEZ NOTRE  
GAMME DE BATTERIES  
ET CHARGEURS**

**COMPATIBILITÉ *FORGE*™**

Réf. 4932492531

**M18™ SUPER  
CHARGEUR  
DOUBLE**



Réf. 4932498558

**M18™ SUPER  
CHARGEUR  
DOUBLE MOBILE**



Réf. 4932472073

**M18™ CHARGEUR  
RAPIDE DOUBLE**



Réf. 4932451079

**M12™ - M18™  
CHARGEUR  
RAPIDE**



Réf. 4932471736

**M12™ - M18™  
SUPER CHARGEUR**



Réf. 4932352959

**M12™ - M18™  
CHARGEUR**



Réf. 4932498552

**M18™ CHARGEUR  
RAPIDE MOBILE 6  
BAIES PACKOUT™**



Réf. 4932430554

**M12™ CHARGEUR  
4 BATTERIES**



Réf. 4932430086

**M14™ - M18™  
CHARGEUR  
6 BATTERIES**



# MILWAUKEE® ACCESSOIRES

## ACCESSOIRES POUR TONDEUSES

	Designation	Réf
①	Lame tondeuse 53 cm	4932479818
②	Lame mulching pour tondeuse 53 cm	4932479819
③	Lame tondeuse 46 cm	4932492106
④	Lame mulching pour tondeuse 46 cm	4932492107
⑤	Housse de protection pour tondeuses 46 et 53 cm	4932479821
⑥	Housse de protection pour tondeuses 46 et 53 cm	4932492108




## ACCESSOIRES POUR DÉBROUSSAILLEUSES

	Designation	Réf
①	Tête de coupe + fil 2 mm x 45 m	4932480180
②	Tête de débroussailleuse complète (comprend le fil et la bobine 49162712)	49162710
③	Fil de coupe 2 mm x 45 m	49162712
④	Fil de coupe 2.4 mm x 76 m	49162713
⑤	Bobine de remplacement à alimentation automatique (comprend le fil 49162712)	49162714
⑥	Lame 4 dents pour accessoire combi-système M18 FOPH-CA	4932481041
⑦	Harnais double pour débroussailleuse	4932492849



# ACCESSOIRES POUR TONÇONNEUSES ET ÉLAGUEUSES


	Designation	Réf
①	Chaîne 3/8" 1,1 mm pour M12 FHS - Guide 15 cm	4932478427
②	Chaîne 3/8" - 20,3 cm	4932480176
③	Chaîne 3/8" - 25,4 cm	4932471329
④	Chaîne .325" 1,1 mm pour M18 FTHCHS30 - Guide 30 cm	4932480177
⑤	Chaîne 3/8" 1,1 mm pour M18 FCHSC - Guide 30 cm	4932471385
⑥	Chaîne .325" 1,1 mm pour M18 FTHCHS35 - Guide 35 cm	4932480178
⑦	Chaîne de 35cm pour tronçonneuse M18 FCHS35	4932479820
⑧	Chaîne de 40,6 cm pour tronçonneuse M18™ FCHS	4932464873
⑨	Chaîne 3/8" 1,3 mm pour M18 F2CHS50 - Guide 50 cm	4932498791
⑩	Guide-chaîne 15 cm pour M12 FHS	4932480168
⑪	Guide-chaîne 20 cm pour M18 FHS20	4932480169
⑫	Guide-chaîne 25 cm pour M18 FOPH-CSA	4932480170
⑬	Guide-chaîne 30 cm pour M18 FTHCHS30	4932480171
⑭	Guide-chaîne 35 cm pour M18 FCHS35	4932480172
⑮	Guide-chaîne 35 cm pour M18 FTHCHS35	4932480173
⑯	Guide-chaîne 40 cm pour M18 FCHS	4932480174
⑰	Guide-chaîne 50 cm pour M18 F2CHS50	4932498790
⑱	Sac de transport pour M18 FCHS 30/35/40	4932493810
⑲	Sac de transport pour élagueuse M12/18	4932493811



# BOLT™ 200

**MATÉRIAUX  
HAUTE  
RÉSISTANCE**

COULEURS  
DISPONIBLES



**COQUE EN  
LEXAN**

RÉSISTANCE SUPÉRIEURE AUX IMPACTS

**JUGULAIRES  
AJUSTABLES**

**TECHNOLOGIE  
DE MOUSSE  
INTÉRIEURE**

BOLT™ 200 OPE Helmet | Réf. 4932493626

**CASQUE COMPLET FORESTIER BOLT™ 200**

**CARACTÉRISTIQUES:**

- Le kit BOLT™ 200 OPE comprend un casque ventilé, une protection auditive et un écran Forestier
- Coque en Lexan - ultra résistante aux impacts. Extrêmement confortable et facile à ajuster avec le système de réglage. Conforme aux normes EN 397 & EN 12492, y compris température extrême -40°C, déformation latérale.
- Écran Forestier BOLT™ en acier pour une meilleure durabilité. Résistance à l'impact classée F et conforme à la norme EN1731.



# S'ADAPTE À TOUS LES MÉTIERS

Le nouveau casque MILWAUKEE® BOLT™ 200 et les accessoires BOLT™ permettent à chaque utilisateur de personnaliser leur casque afin de répondre au mieux aux exigences du chantier.



## BOLT™ ACCESSOIRES

### COMPATIBILITÉ AVEC PLUSIEURS ACCESSOIRES

Lampe frontale, visière, écran de protection, stylo.



**BOLT™ Sur-lunette teintée**  
4932479942  
Sur-lunette claire  
4932479941



**BOLT™ Écran de protection grillagée**  
4932479940



**BOLT™ Écran de protection fumée Universal Tinted**  
4932479939  
4932479938



**BOLT™ Coquille LP**  
4932478878  
4932478877



**BOLT™ Protège nuque**  
4932492101



**BOLT™ Coiffe impact**  
4932499173



**BOLT™ Stickers réfléchissants**  
4932499121  
4932499122  
4932499123



**BOLT™ Support de lampe frontale**  
4932493350



**BOLT™ Lampe frontale rechargeable**  
4933479902

## VENTILÉ

DESCRIPTION	RÉF.#
BOLT™ 200 Ventilé Blanc	● 4932478141
BOLT™ 200 Ventilé Jaune	● 4932478918
BOLT™ 200 Ventilé Rouge	○ 4932478919
BOLT™ 200 Ventilé Noir	● 4932478920
BOLT™ 200 Ventilé Bleu	● 4932480651
BOLT™ 200 Ventilé Vert	● 4932480652
BOLT™ 200 Ventilé Orange	● 4932480653
BOLT™ 200 Ventilé Haute-Visibilité*	● 4932480654

## NON-VENTILÉ

DESCRIPTION	RÉF.#
BOLT™ 200 non-ventilé Blanc	● 4932479252
BOLT™ 200 non-ventilé jaune	● 4932479253
BOLT™ 200 non-ventilé Rouge	○ 4932479254
BOLT™ 200 non-ventilé Noir	● 4932479255
BOLT™ 200 non-ventilé Noir	● 4932480655
BOLT™ 200 non-ventilé Vert	● 4932480656
BOLT™ 200 non-ventilé Orange	● 4932480657
BOLT™ 200 non-ventilé HI-VI*	● 4932480658

L4 RLEPB-301 | Réf. 4933478750

## PROTECTION AUDITIVE BLUETOOTH®



### CARACTÉRISTIQUES:

- Le mode Chantier permet de contrôler le son de son environnement, réduisant l'intensité des bruits extérieurs (82dB max).
- Le Bluetooth® numérique 5.1 connecte les appareils et permet de communiquer en toute sécurité sur son environnement de travail.
- Protections auditives certifiées : EN 352-2:2020 (bouchons d'oreille en silicone SNR = 26 dB ; bouchons d'oreille en mousse SNR = 32 dB) ; EN 352-7:2020 ; EN 352-9:2020 ; et EN 352-10:2020).



**REDLITHIUM™**



Réf. 4932471881

**LUNETTES DE SÉCURITÉ  
VERRES  
BLANCS - 1 PC**



Réf. 4932471882

**LUNETTES DE SÉCURITÉ  
VERRES  
TEINTÉS - 1 PC**



Réf. 4932471885

**LUNETTES DE SÉCURITÉ  
CLAIRES HAUTE  
PERFORMANCE  
AVEC JOINT  
AMOVIBLE - 1PC**



Réf. 4932471886

**LUNETTES DE SÉCURITÉ  
TEINTÉES HAUTE  
PERFORMANCE  
AVEC JOINT  
AMOVIBLE - 1 PC**



Réf. 4932478135

**ARCEAU  
ANTIBRUIT**



Réf. 4932471904

**BOUCHONS  
D'OREILLES  
RÉUTILISABLES**



Réf. 4932493541

**GANTS TRONÇONNEUSE  
9/L - 1 PC**



- Protection résistante contre les risques de scie à chaîne pour les travaux forestiers.

Réf. 4932471913

**GANTS CUIR  
HYBRIDE -  
L/9 - 1 PAIRE**



Réf. 4932478124

**GANTS CUIR -  
9/L - 1 PAIRE**



Réf. 4932471417

**GANTS ANTI  
COUPURE NIVEAU  
1 - L/9 - 1 PC**



Réf. 4932471890

**GILET HAUTE  
VISIBILITÉ  
JAUNE - L/XL**



Réf. 4932471896

**GILET PREMIUM  
HAUTE VISIBILITÉ  
JAUNE - L/XL**



Réf. 4932471893

**GILET HAUTE  
VISIBILITÉ  
ORANGE - L/XL**



Réf. 4932471899

**GILET PREMIUM  
HAUTE VISIBILITÉ  
ORANGE - L/XL**



Réf. 4932493005

**T-SHIRT TRAVAIL  
MANCHESCOURTES  
NOIR L**



Réf. 4932493020

**T-SHIRT TRAVAIL  
MANCHESCOURTES  
VERT L**



Réf. 4932493080

**T-SHIRT WORKSKIN™  
MANCHES LONGUES  
NOIR**



Réf. 4933478196

**T-SHIRT RESPIRANT  
MANCHES COURTES  
GRIS WORKSKIN™ (L)**



Réf. 4932480078

**M12™ VESTE SANS  
MANCHE RIPSTOP (L)**



Réf. 4932480102

**M12™ VESTE  
SOFTSHELL SANS  
MANCHE GRISE (L)**




Réf. 4933478979

**M12™ BLOUSON  
CHAUFFANT  
CAMOUFLAGE**

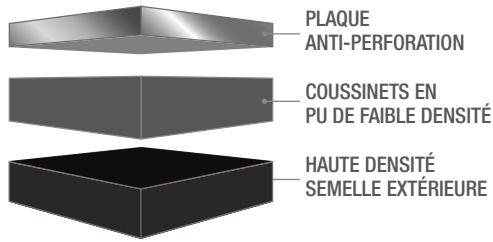


**DÉCOUVREZ TOUTE  
NOTRE GAMME D'EPI**

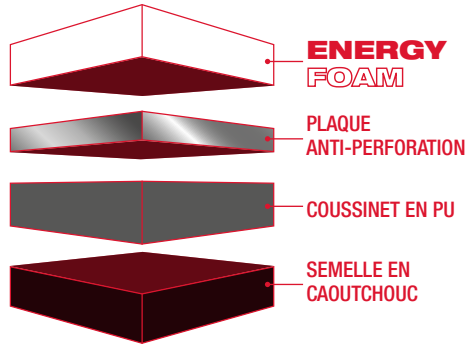


# MILWAUKEE® TECHNOLOGIE

## CHAUSSURE DE SÉCURITÉ TYPIQUES SUR LES CHANTIERS



## MILWAUKEE® TECHNOLOGIE



MILWAUKEE® ENERGY FOAM offre un confort inégalé à chaque pas. Grâce à sa construction unique, la mousse TPU expansée de première qualité au-dessus de la plaque anti-perforation permettant aux utilisateurs d'être en contact direct avec la technologie d'amortissement. Assurant un retour d'énergie et un confort maximum pour une utilisation tout au long de la journée sur le chantier.

## NOUVEAU



**BOUCLE RÉFLÉCHISSANTE AU NIVEAU DU TALON**

**POCHE À LACETS**

## EMBOUIT EN ALUMINIUM ROBUSTE



**PROTECTION ANTI-CHOCS**



**DÉCHAUSSEMENT FACILITÉ™**

**ENERGY FOAM**

ETPU ANTI-FATIGUE AU-DESSUS DE LA PLAQUE ANTIPERFORATION POUR PLUS DE CONFORT

**ROLLCAGE™ STABILISATEUR**



**VOIR LA GAMME COMPLÈTE ARMOURTRED™**

**NOUVEAU**

**Milwaukee**  
**FLEXTRED™**

**ROLLCAGE™**  
**STABILISATEUR**



**BOUCLE**  
**RÉFLÉCHISSANTE**  
AU NIVEAU  
DU TALON

**POCHE**  
**À LACETS**



**DÉCHAUSSEMENT**  
**FACILITÉ™**

**ENERGY**  
**FOAM**

**ETPU ANTI-FATIGUE**  
**AU-DESSUS**  
**DE LA PLAQUE**  
**ANTIPERFORATION**  
**POUR PLUS DE**  
**CONFORT**

**EMBOÛT**  
**LÉGER EN**  
**COMPOSITE**



**VOIR LA GAMME COMPLÈTE**  
**FLEXTRED™**

APPLICATION	NOM DU PRODUIT	BATTERIE					
		M18 FB6	M18 FB8	M18 FB12			
<b>TRONÇONNEUSE</b>							
COUPE DE BOIS - NOMBRE DE COUPES DANS DU BOIS DUR DE Ø 38 CM 	M18 F2CHS50 (AVEC 2 X BATTERIES M18™)	<b>OPTIMISÉ POUR FORGE™</b>		19	25	37	
<b>DÉBROUSSAILLEUSES</b>							
DÉBROUSSAILLAGE - MODE MAX *DURÉE DE FONCTIONNEMENT À VIDE À PLEIN RÉGIME (SIMULE UN DÉBROUSSAILLAGE LÉGER) 	M18 F2BCU (AVEC 2 X BATTERIES M18™)	<b>OPTIMISÉ POUR FORGE™</b>		51 min	68 min	102 min	
<b>M18</b>							
		M18 HB3	M18 B4	M18 B5	M18 HB5.5	M18 FB8	M18 FB12
<b>TRONÇONNEUSES</b>							
COUPE DE BOIS - NOMBRE DE COUPES DANS DU CÈDRE DE Ø 10 CM 	M18 FCHSC	38	50	63	75	100	150
	M18 FCHS35	38	50	63	75	100	150
	M18 FCHS	38	50	63	75	100	150
<b>TRONÇONNEUSES D'ÉLAGAGE</b>							
COUPE DE BOIS - NOMBRE DE COUPES DANS DU CÈDRE DE Ø 10 CM 	M18 FTHCHS30	56	75	93	112	150	225
	M18 FTHCHS35	56	75	93	112	150	225
<b>ÉLAGUEUSE HATCHET</b>							
COUPE DE BOIS - NOMBRE DE COUPES DANS DU CÈDRE DE Ø 10 CM 	M18 FHS20	90	120	150	180	240	360
<b>PERCHE D'ÉLAGAGE</b>							
COUPE DE BOIS - NOMBRE DE COUPES DANS DU CÈDRE DE Ø 15 CM 	M18 FTSP30	17	23	29	35	46	70
ÉLAGAGE - NOMBRE DE COUPES DANS DU CHÊNE DE Ø 7,5 CM 	M18 FOPH-CSA	62	82	103	123	166	247
<b>TONDEUSES</b>							
TONTE DE PELOUSE *RETRAIT DE 2,5 CM D'HERBE À 4,8 KM/H 	M18 F2LM46 (AVEC 2 X BATTERIES M18™)	<b>OPTIMISÉ POUR HIGH OUTPUT™</b>			1200 m²	1600 m²	2400 m²
	M18 F2LM53 (AVEC 2 X BATTERIES M18™)				1000 m²	1300 m²	2000 m²
<b>DÉBROUSSAILLEUSES</b>							
DÉBROUSSAILLAGE - MODE MAX *DURÉE DE FONCTIONNEMENT À VIDE À PLEIN RÉGIME (SIMULE UN DÉBROUSSAILLAGE LÉGER) 	M18 FBCU	12 min	13 min	16 min	24 min	33 min	49 min
DÉBROUSSAILLAGE - MODE MAX *DURÉE DE FONCTIONNEMENT À VIDE À PLEIN RÉGIME (SIMULE UN DÉBROUSSAILLAGE LÉGER) 		22 min	23 min	29 min	44 min	58 min	88 min
DÉBROUSSAILLAGE - MODE MAX *DURÉE DE FONCTIONNEMENT À VIDE AVEC LA LAME À PLEIN RÉGIME (SIMULE UN DÉBROUSSAILLAGE LÉGER) 	M18 FOPH-BCA	23 min	30 min	38 min	46 min	61 min	91 min
<b>COUPE-BORDURES</b>							
COUPE DE FINITION - MODE MAX *MESURÉE À VIDE, SIMULANT UNE APPLICATION DE COUPE LÉGÈRE 	M18 BLLT	13 min	17 min	22 min	26 min	35 min	53 min
	M18 FOPH-LTA	12 min	16 min	20 min	24 min	33 min	50 min
	M18 FOPH-RA	11 min	15 min	18 min	22 min	30 min	45 min
<b>TAILLE-HAIES</b>							
*MESURÉE À VIDE À PLEINE PUISSANCE, (SIMULANT UNE APPLICATION DE TAILLE LÉGÈRE) 	M18 FHET75G2	21 min	28 min	34 min	41 min	55 min	82 min
	M18 FHET60G2	22 min	30 min	37 min	45 min	60 min	90 min
<b>TAILLE-HAIES SUR PERCHE</b>							
*MESURÉE À VIDE À PLEINE PUISSANCE, (SIMULANT UNE APPLICATION DE TAILLE LÉGÈRE) 	M18 FHETE22 / M18 FHETE27	19 min	25 min	31 min	38 min	50 min	75 min
TAILLE - MODE ÉLEVÉ *MESURÉE À VIDE À PLEINE PUISSANCE, (SIMULANT UNE APPLICATION DE TAILLE LÉGÈRE) 	M18 FOPH-HTA	26 min	35 min	44 min	52 min	70 min	105 min
	M18 FOPH-SHTA	22 min	30 min	37 min	45 min	60 min	90 min
<b>SÉCATEUR</b>							
COUPE DE BRANCHES COUPE DANS DU BOIS TENDRE DE 2,5 CM 	M18 BLTS	1000	1300	1650	2000	2650	4000

APPLICATION	NOM DU PRODUIT	BATTERIE					
		M18 HB3	M18 B4	M18 B5	M18 HB5.5	M18 FB8	M18 FB12
<b>M18</b>							
<b>SOUFFLEURS</b>							
SOUFFLAGE INTENSIF - MODE MAXI 	M18 F2BPB (AVEC 4 X BATTERIES M18*)	<b>OPTIMISÉ POUR HIGH OUTPUT™</b>			15 min	20 min	30 min
SOUFFLAGE MOYEN - MODE MOYEN 					22 min	30 min	45 min
SOUFFLAGE LÉGER - MODE MINI 					30 min	40 min	60 min
SOUFFLAGE INTENSIF - MODE MAXI 	M18 F2BL (AVEC 2 X BATTERIES M18*)	<b>OPTIMISÉ POUR HIGH OUTPUT™</b>			13 min	18 min	26 min
SOUFFLAGE MOYEN - MODE MOYEN 					33 min	44 min	66 min
SOUFFLAGE INTENSIF - MODE MAXI 	M18 FBLG3	5 min	6 min	8 min	10 min	13 min	19 min
	M18 FOPH-BA	4 min	6 min	7 min	9 min	12 min	18 min
<b>SARCLEUSE</b>							
CULTIVER - MODE MAX *MESURÉ SOUS CHARGE POUR CULTIVER LE SOL 	M18 FOPH-CA	5 min	7 min	9 min	11 min	15 min	22 min
<b>DRESSE-BORDURES</b>							
BORDURE *MESURÉE À PLEIN RÉGIME, SIMULE L'ENTRETIEN DES BORDURES À FEUILLES PERSISTANTES 	M18 FEDG	6 min	8 min	11 min	13 min	17 min	26 min
*MESURÉE À VIDE À PLEINE PUISSANCE, (SIMULE UNE APPLICATION DE TRAITEMENT DES BORDS LÉGERS) 	M18 FOPH-EA	40 min	53 min	66 min	79 min	106 min	160 min
<b>BALAIS</b>							
MODE MAXI *MESURÉE À PLEIN RÉGIME EN DÉPLAÇANT DE COPEAUX DE BOIS ET DE LA TERRE 	M18 FOPH-BBA	11 min	14 min	18 min	22 min	29 min	43 min
	M18 FOPH-RBA	9 min	12 min	15 min	18 min	25 min	37 min
<b>SWITCH TANK™</b>							
PULVÉRISATION *NOMBRE DE RÉSERVOIRS À LA VITESSE 1 CE QUI ÉQUIVAUT À UNE PULVÉRISATION LÉGÈRE 	M18 BBPFP2	12 réservoirs	16 réservoirs	20 réservoirs	24 réservoirs	32 réservoirs	48 réservoirs
<b>M12</b>							
<b>ÉLAGUEUSE HATCHET</b>							
COUPE DE BOIS NOMBRE DE COUPES DANS DU CHÊNE DE Ø 5 CM 	M12 FHS	60	90	120	180	86	172
<b>TAILLE-HAIES</b>							
TAILLE LÉGÈRE *MESURÉE À VIDE À PLEINE PUISSANCE, SIMULANT UNE APPLICATION DE TAILLE LÉGÈRE 	M12 FHT20	25 min	37 min	50 min	75 min	36 min	72 min
<b>PULVÉRISATEUR</b>							
PULVÉRISATION *MODE 1 - PULVÉRISATION LOCALISÉE 	M12 BHCS3L	300 litres	450 litres	600 litres	900 litres	431 litres	862 litres
<b>SÉCATEUR</b>							
COUPE DE BRANCHES COUPE DANS DU BOIS TENDRE DE 1,25 CM 	M12 BLPRS	1000	1500	2000	3000	1400	2800

**SCANNEZ ICI POUR  
DÉCOUVRIR TOUTE  
NOTRE GAMME**

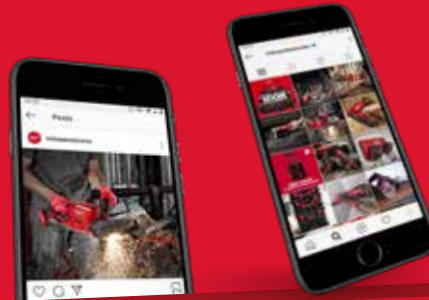


# SUIVEZ-NOUS SUR NOS RÉSEAUX

POUR CONNAÎTRE LES DERNIERS PRODUITS, NOTRE  
ACTUALITÉ ET PARTICIPER AUX JEUX CONCOURS



 SUIVEZ-NOUS  
SUR INSTAGRAM



 SUIVEZ-NOUS  
SUR TIKTOK



 SUIVEZ-NOUS  
SUR LINKEDIN



 INSCRIVEZ-VOUS  
À NOTRE  
NEWSLETTER



 ABONNEZ-VOUS  
À NOTRE  
CHAÎNE YOUTUBE



## MILWAUKEE BENELUX

Pays-Bas : Téléphone (078) 6524 150  
Belgique : Téléphone 0032 (0)2 5033010

[www.milwaukeetool.nl](http://www.milwaukeetool.nl)  
[www.milwaukeetool.be](http://www.milwaukeetool.be)  
[#milwaukeetoolbenelux](https://www.instagram.com/milwaukeetoolbenelux)

Votre revendeur MILWAUKEE® :